


# СТАТИСТИКА ЦЕЛЕЙ УСТОЙЧИВОГО РАЗВИТИЯ В КЫРГЫЗСКОЙ РЕСПУБЛИКЕ 2015-2022

СТАТИСТИЧЕСКИЙ СБОРНИК  
КРАТКАЯ ВЕРСИЯ





## ЦЕЛИ УСТОЙЧИВОГО РАЗВИТИЯ

В сентябре 2015 года мировыми лидерами на историческом саммите Организации Объединенных Наций был принят глобальный план действий: *Преобразование нашего мира: Повестка дня в области устойчивого развития на период до 2030 года*.

Цели в области устойчивого развития являются своеобразным призывом к действию, исходящим от всех стран — бедных, богатых и среднеразвитых. Он нацелен на улучшение благосостояния и защиту нашей планеты. Государства признают, что меры по ликвидации бедности должны приниматься параллельно усилиям по наращиванию экономического роста и решению целого ряда вопросов в области образования, здравоохранения, социальной защиты и трудоустройства, а также борьбе с изменением климата и защите окружающей среды. В соответствии с принятыми обязательствами, в течение предстоящих 15 лет страны активизируют усилия на искоренении бедности во всех ее формах, борьбе с неравенством и решении проблем, связанных с изменением климата, а также обеспечении того, чтобы никто не был забыт. Итоговый документ «Преобразование нашего мира: Повестка 2030» содержит 17 глобальных целей, 169 соответствующих задач и 232 показателя<sup>1</sup>.

Кыргызская Республика, наряду с другими странами, взяла на себя обязательство по вкладу в достижение глобальных ЦУР, а также мониторинга индикаторов достижения ЦУР. Так, согласно Национальной стратегии развития Кыргызской Республики на 2018-2040 годы, Кыргызстан будет стремиться достичь принятых Целей Устойчивого Развития Повестки 2030.

16 июля 2020 года в Нью-Йорке Кыргызстан представил свой первый Национальный Добровольный Обзор (НДО) о ходе достижения ЦУР. Процесс подготовки данного обзора был многосторонним и многосекторальным и основан на партнерстве со всеми заинтересованными сторонами. В Национальном добровольном обзоре достижения Целей устойчивого развития в Кыргызской Республике отражены базовые и практические подходы страны к достижению Целей устойчивого развития, проблемы и успехи, а также сферы, в которых необходима дальнейшая работа. Первый НДО достижения Целей устойчивого развития в Кыргызской Республике охватывает 16 целей в области устойчивого развития (цель 14 не рассматривалась).

Согласно Докладу об устойчивом развитии за 2023 год (Sustainable Development Report 2023) Кыргызская Республика по показателям Целей устойчивого развития заняла 45-е место (74,4 балла) из 166 изучаемых стран.<sup>2</sup>

В глобальном отчете также отмечено, что Статистический индекс результативности Кыргызстана равен 81,5 баллов, что является наиболее высоким в Центральной Азии (Казахстан-78,2 балла, Узбекистан – 70,6 баллов, Таджикистан – 53,4 балла).

Национальный статистический комитет Кыргызской Республики является основным органом, ответственным за координацию усилий по сбору данных, производства статистики для Повестки 2030 и создание доказательной базы, связанной с ЦУР.

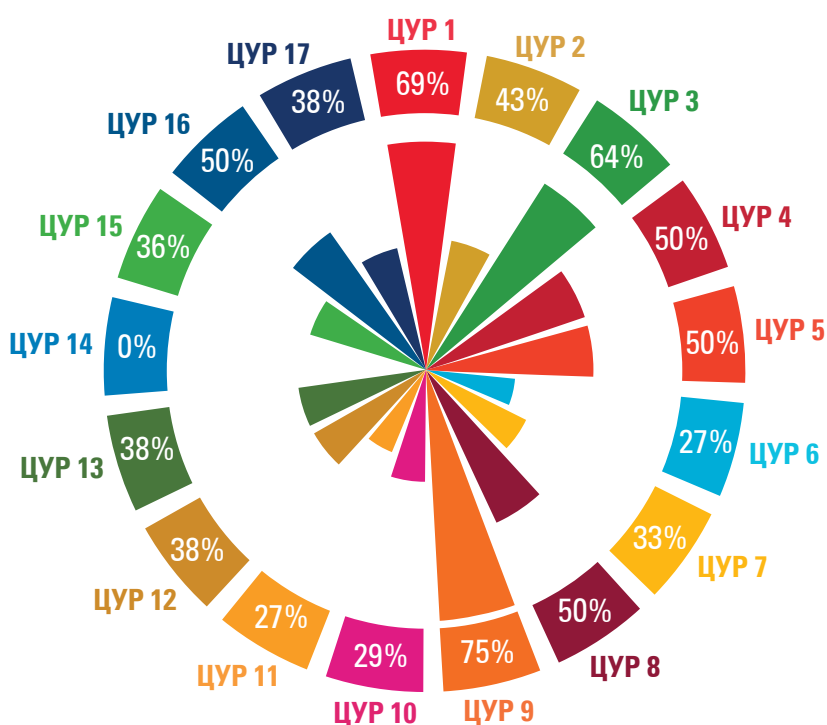
На сегодняшний день Кыргызская Республика осуществляет мониторинг 171 показателя ЦУР, из которых 110 глобальных и 61 национальный с доступной дезагрегацией, а также метаданные (методология) для них. Все показатели размещены на Национальной платформе отчетности ЦУР Кыргызской Республики - Open SDG KG по адресу: [www.stat.kg](http://www.stat.kg) -> раздел «Статистика» -> «Цели устойчивого развития».

<sup>1</sup> <https://documents-dds-ny.un.org/doc/UNDOC/GEN/N15/291/92/PDF/N1529192.pdf?OpenElement>

<sup>2</sup> <https://dashboards.sdginde.org/rankings>




**График 1.** Анализ доступности глобальных показателей ЦУР в Кыргызской Республике



Кыргызская Республика следует основному посылу Повестки 2030 «Не оставить никого позади», в связи с чем уделяется большое внимание дезагрегации показателей ЦУР. Анализ доступности глобальных показателей выявил, что на 1 января 2023 года 61 показатель доступен в дезагрегации по географическому положению, 34 - по полу, 24 - по возрасту, 22 - по доходу, 22 - по образованию, 14 - по национальности. Имеются пробелы в подготовке дезагрегированных данных по миграционному статусу и люди с инвалидностью.

**График 2.** Анализ дезагрегации данных для показателей ЦУР





Представленные данные сформированы на основе системы статистических и административных источников. Более детальную информацию по показателям ЦУР можно найти на Национальной платформе отчетности ЦУР<sup>3</sup>.

Источником информации о целях и задачах Повестки 2030 послужил официальный сайт ООН <https://www.un.org/sustainabledevelopment/ru/sustainable-development-goals/>.

Данная публикация доступна по следующей ссылке <https://sustainabledevelopment-kyrgyzstan.github.io/publications/>.

*Данная публикация является краткой версией статистического сборника «Статистика Целей устойчивого развития в Кыргызской Республике» 2015-2022.*

*Для получения полной версии статистического сборника воспользуйтесь следующей ссылкой [www.stat.kg](http://www.stat.kg) -> Статистика -> Цели устойчивого развития -> Публикации.*

---

<sup>3</sup> Национальная платформа отчетности ЦУР: <https://sustainabledevelopment-kyrgyzstan.github.io/>



1 ЛИКВИДАЦИЯ  
НИЩЕТЫ



# ПОВСЕМИСТНАЯ ЛИКВИДАЦИЯ БЕДНОСТИ ВО ВСЕХ ЕЕ ФОРМАХ

Факты и цифры Кыргызской Республики

Данные Нацстаткома за 2022 год

КЫРГЫЗСТАНЦЫ, КОТОРЫЕ  
ПРОЖИВАЛИ В УСЛОВИЯХ  
**КРАЙНЕЙ БЕДНОСТИ**

**419 978**

ПО НАЦИОНАЛЬНЫМ  
СТАНДАРТАМ



2022 г.



419,9 тыс. человек

ЧИСЛО ЛЮДЕЙ, ПРОЖИВАЮЩИХ В КРАЙНЕЙ  
БЕДНОСТИ, ЗНАЧИТЕЛЬНО СНИЗИЛОСЬ

2000 г.



1,6 млн. человек

ЗА НАЦИОНАЛЬНОЙ  
ЧЕРТОЙ БЕДНОСТИ  
ПРОЖИВАЛО

**33,2%**



Каждый третий  
житель страны  
является бедным

ЧИСЛЕННОСТЬ БЕДНЫХ  
ПО ТЕРРИТОРИИ  
в 2022 г.

**Кыргызская Республика  
2,3 млн. человек**



1

ЛИКВИДАЦИЯ  
НИЩЕТЫ

# ПОВСЕМЕСТНАЯ ЛИКВИДАЦИЯ БЕДНОСТИ ВО ВСЕХ ЕЕ ФОРМАХ

Факты и цифры Кыргызской Республики

Данные Нацстаткома и МЧС за 2022 год

ИЗ ОБЩЕЙ ЧИСЛЕННОСТИ НАСЕЛЕНИЯ **НИЖЕ НАЦИОНАЛЬНОЙ ЧЕРТЫ БЕДНОСТИ**

**проживает 2,3 миллиона человек**



НАИБОЛЬШАЯ ЧИСЛЕННОСТЬ  
ПРИХОДИТСЯ НА:

Социальной поддержкой  
в виде пенсий и пособий

**охвачено**

**17,7%**

населения страны

**НАЛИЧИЕ РАБОТЫ НЕ ГАРАНТИРУЕТ  
ДОСТОЙНОГО ПРОЖИВАНИЯ**



**24,2%**

ЗАНЯТОГО НАСЕЛЕНИЯ ПРОЖИВАЛИ  
В УСЛОВИЯХ БЕДНОСТИ

**БЕДНОСТЬ ВЛИЯЕТ НА ДЕТЕЙ НЕПРОПОРЦИОНАЛЬНО**

Из общей численности бедных около половины  
являются дети.



Уровень детской бедности  
составил **40,3%**

**1 126 462** детей

проживает  
в условиях  
бедности

ИЗ НИХ



**8,0%** детей

**222 540** детей

в условиях  
крайней  
бедности

В 2022 году  
экономические  
потери  
в результате  
бедствий  
оценивались в

**4 599,5 млн  
СОМОВ**



6

Статистика Целей устойчивого развития в Кыргызской Республике

Данные Нацстаткома за 2022 год

## ПИТАНИЕ

САМАЯ  
НИЗКАЯ

32,1%



Ошская  
область

ДОЛЯ НАСЕЛЕНИЯ  
С НЕДОСТАТОЧНОЙ  
КАЛОРИЙНОСТЬЮ  
ПИЩЕВОГО РАЦИОНА



г. Бишкек

САМАЯ  
ВЫСОКАЯ

63,9%

## ПРОДОВОЛЬСТВЕННАЯ БЕЗОПАСНОСТЬ

### СЕЛЬСКОЕ ХОЗЯЙСТВО

является крупнейшим  
работодателем

17,8%

занятого  
населения



27,3%


занятого населения  
в сельской местности

Более 356 тысяч

крестьянских (фермерских) хозяйств  
преимущественно мелкотоварных

обеспечивают

до 60%



производства продукции  
сельского хозяйства

### ИНВЕСТИРОВАНИЕ В МЕЛКИЕ ФЕРМЕРСКИЕ ХОЗЯЙСТВА

является важным способом  
укрепления продовольственной  
безопасности беднейших слоев  
населения, а также **увеличения  
производства пищевых продуктов  
для местных и глобальных рынков.**

Индекс ориентированности на  
сельское хозяйство в Кыргызстане  
на протяжении десятилетия  
остается на низком уровне.



Данные Нацстаткома за 2022 год

## ПИТАНИЕ

### ОБЕСПЕЧЕННОСТЬ ПРОДУКТАМИ ПИТАНИЯ

по отношению к среднефизиологическим  
нормам потребления



каждый **8-й** ребенок



до 5-ти лет

имеет **НИЗКИЙ**  
для своего возраста

**РОСТ**  
(КОМП-2018)

более **47%**  
населения



калорийность  
пищевого рациона

ниже **2100 ккал**  
в день





## ЗДОРОВЬЕ ДЕТЕЙ

во всех регионах  
отмечается  
**УСТОЙЧИВОЕ  
СНИЖЕНИЕ**



показателя  
**СМЕРТНОСТИ**  
детей в возрасте  
до 5 лет

**ОТ РАЗЛИЧНЫХ ЗАБОЛЕВАНИЙ,  
ОТРАВЛЕНИЙ И ТРАВМ**





умерло

**2 528**

детей в возрасте  
до 5 лет

ИЛИ

**16,7** детей  
на **1 000**  
родившихся



Более


**60%**

детских смертей в  
возрасте до пяти  
лет приходится на  
**первый месяц  
жизни**

На каждую **1 000** детей,  
родившихся живыми,  
в первый месяц жизни умирает

**10** детей

Этот показатель самый  
высокий среди стран СНГ.

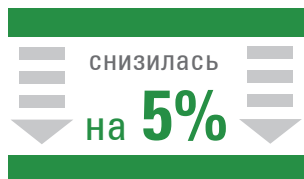




## ОХРАНА МАТЕРИНСТВА

### МАТЕРИНСКАЯ СМЕРТНОСТЬ

на каждые  
**100 000** живорождений  
по сравнению с 2018 годом

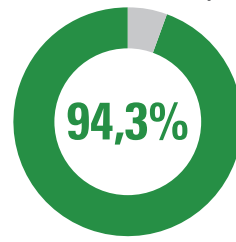


### ДОРОДОВОЙ УХОД



из которых

**4** и более наблюдения  
отмечалось у




(КОМП-2018)

женщин

### ЗА ПОСЛЕДНИЕ 5 ЛЕТ ОТМЕЧЕНО СНИЖЕНИЕ РОЖДАЕМОСТИ



среди  
матерей  
**15-19 лет**  
сократилось



**99%**  
родов

принято  
квалифицированными  
специалистами  
(врачами и акушерками)



## ВИЧ/СПИД, малярия и другие заболевания

выявлено

**1 094**  
человек



с ВИЧ-инфекцией

новых случаев  
ВИЧ-инфекции



среди мужчин  
**в 1,5 раза**  
больше, чем  
среди женщин

На конец 2022 года  
на учете в РЦ «СПИД»

состояло

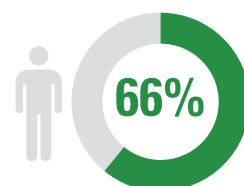
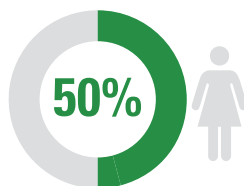
**8 402 человек,**  
живущих с ВИЧ-инфекцией

В среднем **каждый день**  
заболевают туберкулезом



**11** человек

**ЗАБОЛЕВАЕМОСТЬ ТУБЕРКУЛЕЗОМ**  
на 100 000 населения





## ОБЕСПЕЧЕНИЕ ВСЕОХВАТНОГО И СПРАВЕДЛИВОГО КАЧЕСТВЕННОГО ОБРАЗОВАНИЯ И ПООЩРЕНИЕ ВОЗМОЖНОСТИ ОБУЧЕНИЯ НА ПРОТЯЖЕНИИ ВСЕЙ ЖИЗНИ ДЛЯ ВСЕХ

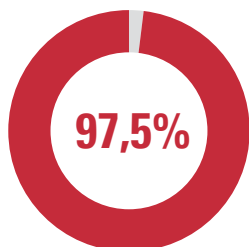
Факты и цифры Кыргызской Республики

Данные Нацстаткома за 2022 год



Доля  
**дипломированных  
учителей**  
в основной и средней школе

В **2022/2023**  
учебном году



Обладают навыками в области  
**информационно-коммуникационных  
технологий**

**около 30%**

молодых женщин  
в возрасте

**15-24 лет**

(КОМП-2018)



**Дети 7-14 лет**



Испытывают **недостаток**  
в основных навыках  
**грамотности**

(КОМП-2018)

**42%**



**ОХВАТ  
ПРЕДШКОЛЬНОЙ  
ПОДГОТОВКОЙ**



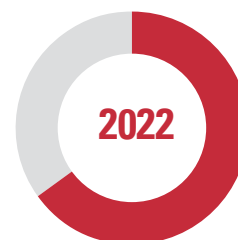
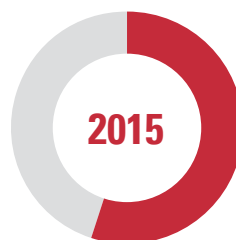
детей в возрасте 6 лет  
увеличился



Испытывают **недостаток**  
в основных навыках  
**математики**

(КОМП-2018)

**49%**





Равенство и недискриминация по признаку пола обеспечивается **Конституцией Кыргызской Республики и Законом КР** «О государственных гарантиях равных прав и равных возможностей для мужчин и женщин» (ЦУР 5.1.1).



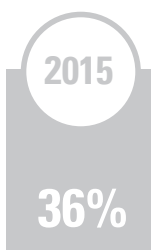
Среди женщин в возрасте **20-24 лет,** состоящих в браке,



вступили в брак до достижения **18-летнего возраста** (КОМП-2018)



Доля женщин на руководящих должностях



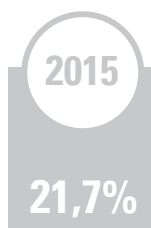
Женщины тратят **в 4 раза** больше времени на ведение домашнего хозяйства и воспитание детей, чем мужчины (Бюджет времени-2020)

Доля депутатов в городских и аильных кенешах, на начало 2023 г.



38,3%	Ошская область	61,7%
38,2%	Чуйская область	61,8%
36,7%	Джалал-Абадская область	63,3%
38,3%	Иссык-Кульская область	61,7%
37,4%	Нарынская область	62,6%
33,9%	Баткенская область	66,1%
32,7%	Таласская область	67,3%
31,1%	г.Ош	68,9%
26,7%	г.Бишкек	73,3%

Несмотря на активное участие женщин в политической жизни Кыргызстана, отмечается **снижение доли женщин в Жогорку Кенеше**



**Закон Кыргызской Республики от 4 июля 2015 года №148 «О репродуктивных правах граждан и гарантиях их реализации»**

гарантирует женщинам и мужчинам полный и равный доступ к услугам по охране сексуального и репродуктивного здоровья и информации в этой сфере.

**СРЕДИ НАСЕЛЕНИЯ В ВОЗРАСТЕ 15 лет и старше**



имели личный мобильный телефон

принуждения к вступлению в брак, похищения для вступления в брак, брак в несовершеннолетнем возрасте, многоженства

100

8 торговли людьми

454 сексуального насилия

1 030 разводов, раздела имущества

**ЧИСЛО ОБРАТИВШИХСЯ В КРИЗИСНЫЕ ЦЕНТРЫ и учреждения, оказывающие социально-психологическую помощь населению по фактам совершенного насилия**

и учреждения, оказывающие социально-психологическую помощь населению по фактам совершенного насилия

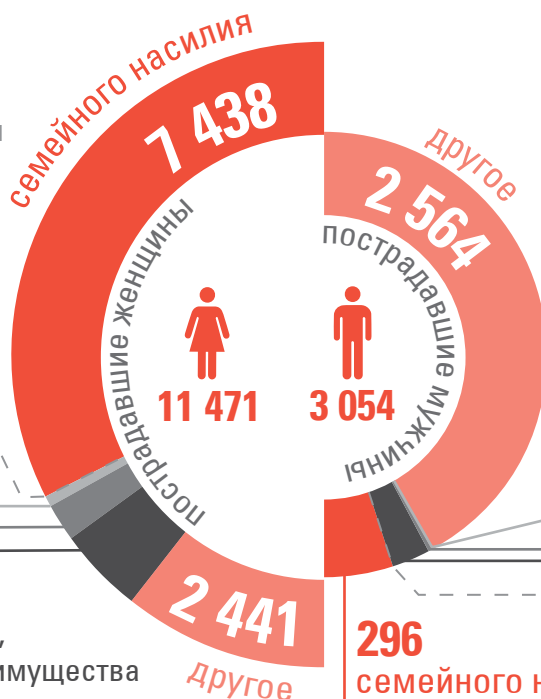
принуждения к вступлению в брак, похищения для вступления в брак, брак в несовершеннолетнем возрасте, многоженства

4

20 сексуального насилия

169 разводов, раздела имущества

1 торговли людьми




Данные Нацстаткома и СВР при МСХ за 2022 год

Более  
**96%**  
населения



имеют устойчивый доступ  
к безопасным источникам  
питьевой воды

Около  
**43%** населения  
имеют  
устойчивый  
доступ к  
канализации



**96,3%** населения

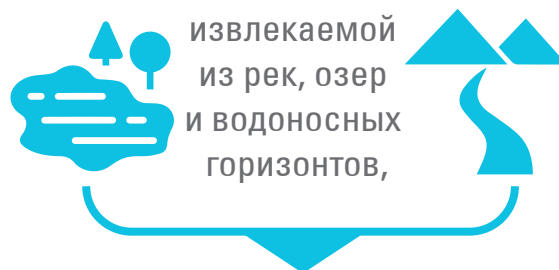


используют организованные  
с соблюдением требований  
безопасности услуги санитарии,



включая  
устройства  
для мытья рук  
с мылом и водой  
(КОМП-2018)

**93,4%** воды,

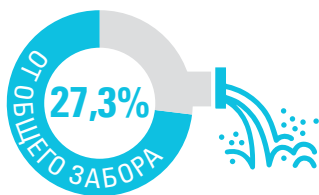


извлекаемой  
из рек, озер  
и водоносных  
горизонтов,

направлено на орошение



## ПОТЕРИ ВОДЫ при транспортировке



общий забор  
**8 741,9**  
млн м<sup>3</sup>




потери  
**2 388,0**  
млн м<sup>3</sup>

## ОБЕСПЕЧЕНИЕ ДОСТУПА К НЕДОРОГИМ, НАДЕЖНЫМ, УСТОЙЧИВЫМ И СОВРЕМЕННЫМ ИСТОЧНИКАМ ЭНЕРГИИ ДЛЯ ВСЕХ

Факты и цифры Кыргызской Республики

Данные Нацстаткома за 2022 год




ПРАКТИЧЕСКИ  
ВСЕ НАСЕЛЕНИЕ  
КЫРГЫЗСТАНА

имеет подключение  
к сетям электроэнергетики

ПРИ ЭТОМ

ТОЛЬКО **73%**

населения имеет стабильный  
доступ к электроэнергии



ТОЛЬКО ПЯТАЯ ЧАСТЬ

населения проживает в домохозяйствах,  
использующих в основном  
чистые виды топлива и технологии  
для приготовления пищи и отопления

### ДОЛЯ ЭНЕРГИИ ИЗ ВОЗОБНОВЛЯЕМЫХ ИСТОЧНИКОВ

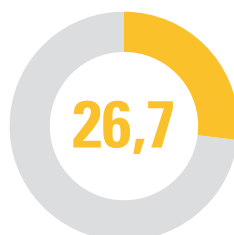
в общем объеме энергопотребления составила



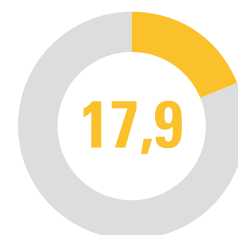
**30,0%**

ЭНЕРГОЕМКОСТЬ  
ВВП В ТЕКУЩИХ  
РЫНОЧНЫХ ЦЕНАХ

в тоннах условного топлива  
на 1 млн сомов



2015



2021



Данные Нацстаткома за 2022 год



Уровень безработицы

**4,9%**

## ИЗ ОБЩЕЙ ЧИСЛЕННОСТИ ЗАНЯТОГО НАСЕЛЕНИЯ



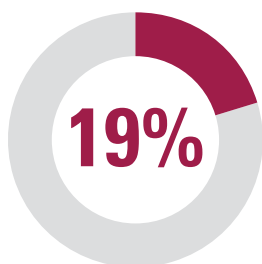
**66%**

заняты в неформальном  
секторе



**18%**

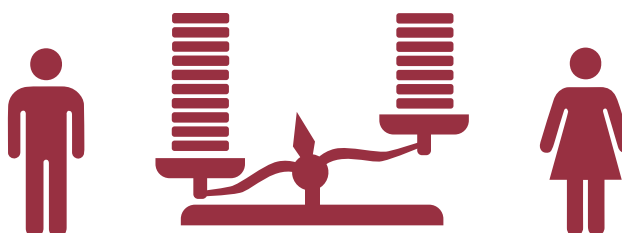
в сельскохозяйственном  
секторе



**19%**

молодежи в возрасте  
от 15 до 24 лет  
не работает, не учится  
и не приобретает  
профессиональных навыков

ОТНОШЕНИЕ ЗАРАБОТНОЙ ПЛАТЫ  
женщин к заработной плате мужчин **79,6%**



**ДОЛЯ ЖЕНЩИН**  
в возрасте  
от 15 до 24 лет,  
которые остаются  
не включенными в процессы  
получения образования,  
приобретение профессиональных  
навыков и работу



**в 2,5 раза**

превышает долю мужчин

Несмотря на растущую вовлеченность  
женщин в общественную жизнь, наложенная  
на них ответственность за ведение  
неоплачиваемого домашнего труда,



превышает **в 2,6 раза**  
больше времени, чем у мужчин  
(Бюджет времени-2020)





## СОЗДАНИЕ ПРОЧНОЙ ИНФРАСТРУКТУРЫ, СОДЕЙСТВИЕ ОБЕСПЕЧЕНИЮ ВСЕОХВАТНОЙ И УСТОЙЧИВОЙ ИНДУСТРИАЛИЗАЦИИ И ВНЕДРЕНИЮ ИННОВАЦИЙ

Факты и цифры Кыргызской Республики

Данные Нацстаткома и СРНОС при МЦР за 2022 год

### ПАССАЖИРСКИЕ ПЕРЕВОЗКИ

**10 444** млн

пассажиро-километров,



из которых

**71%**

приходится на перевозки автобусами



Около  
**91%**

грузооборота приходится на автомобильный транспорт



Доля занятых в обрабатывающей промышленности

**11,4%**

Доля малых предприятий в валовой добавленной стоимости промышленности в 2021 году



**4,1%**

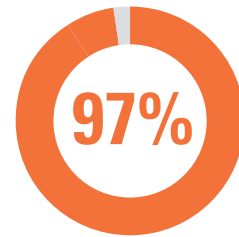
### ПРОЖИВАЕТ НА ТЕРРИТОРИИ, ОХВАЧЕННОЙ



мобильными сетями



высокоскоростным интернетом



### НАРЯДУ С РОСТОМ ВЫБРОСОВ ТВЕРДЫХ ЗАГРЯЗНЯЮЩИХ ВЕЩЕСТВ В АТМОСФЕРНЫЙ ВОЗДУХ

наблюдалось снижение выбросов газообразных и жидких загрязняющих веществ

**кг на 1 км<sup>2</sup>**

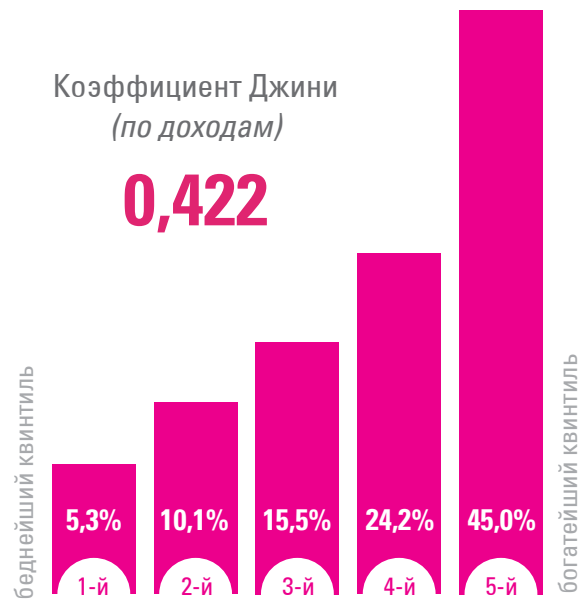
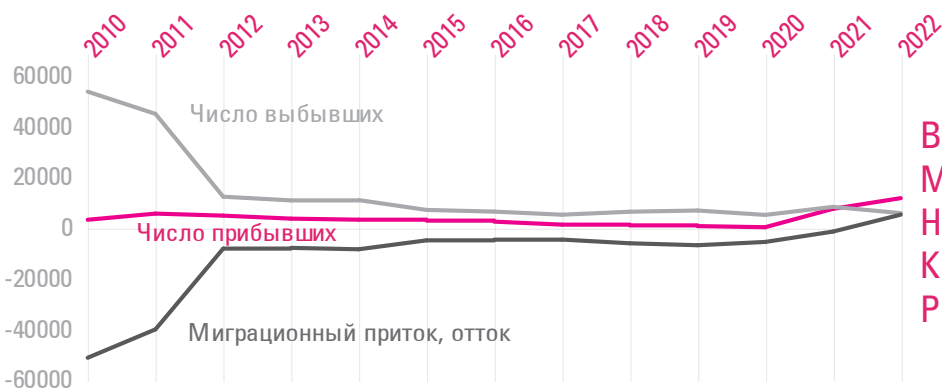
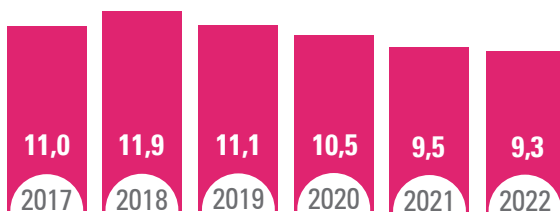
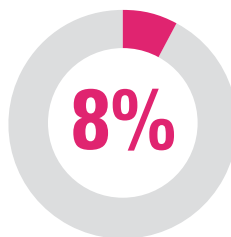


РОСТ СРЕДНЕДУШЕВЫХ ДОХОДОВ  
за 2018-2022 годы

наименее обеспеченных 40% населения

составил **3,9%**что на **0,1** процентных пункта

ниже, чем в среднем для всего населения

РАСПРЕДЕЛЕНИЕ ДОХОДОВ  
НАСЕЛЕНИЯКоэффициент Джини  
(по доходам)**0,422**Доля населения с доходом ниже  
медианного значения **50%**ВНЕШНЯЯ  
МИГРАЦИЯ  
НАСЕЛЕНИЯ  
КЫРГЫЗСКОЙ  
РЕСПУБЛИКИженщин от 15 до 49 лет ощущали  
**ДИСКРИМИНАЦИЮ  
ИЛИ ПРИТЕСНЕНИЯ**  
по признакам, запрещенным  
международным правом

(КОМП-2018)



Данные Нацстаткома за 2022 год

**ЧИСЛЕННОСТЬ НАСЕЛЕНИЯ**  
на 1 января 2023 года

**7,0**



млн человек



**2,4 млн человек**  
проживают в городских поселениях

**55,2%** населения от 15 лет и старше

считают доступ к общественному транспорту **удобным**



Около **68%** вывезенных твердых бытовых отходов

приходится на города Бишкек, Ош и Чуйскую область



на 1 человека за 2022 год образовано



**212,6 кг**

твердых отходов

**ПЛОЩАДЬ ЗЕЛЕННЫХ НАСАЖДЕНИЙ И МАССИВОВ В НАСЕЛЕННЫХ ПУНКТАХ**  
(гектаров на 1000 человек)

Кыргызская Республика **1,6**

**4,3** г. Бишкек

Чуйская область **2,3**

Иссык-Кульская область **0,6**

**0,9** Таласская область

**0,9** Джалал-Абадская область

Нарынская область **2,1**

**0,4** Баткенская область

г. Ош **0,3**

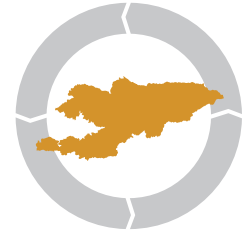
Ошская область **0,6**



Данные Нацстаткома и СВР при МСХ за 2022 год

**Кыргызская Республика является стороной:**

1. Роттердамской конвенции о процедуре предварительного обоснования согласия в отношении опасных химических веществ и пестицидов в международной торговле.
2. Базельской конвенции о контроле за трансграничной перевозкой опасных отходов и их удалением.
3. Стокгольмской конвенции о стойких органических загрязнителях.
4. Конвенции о трансграничном загрязнении воздуха на большие расстояния.

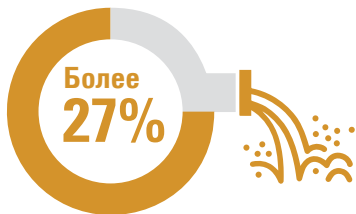


Кыргызстан – единственная страна Центральной Азии, **водные ресурсы** которой почти полностью формируются на собственной территории

**ПОТЕРИ ВОДЫ**  
при транспортировке



**2,4**  
млрд м<sup>3</sup>



ОТ ОБЩЕГО ЗАБОРА,  
который составил  
**8,7** млрд м<sup>3</sup>

**ОБЪЕМ**  
**ВОДОПОТРЕБЛЕНИЯ**  
составил

**5,9** млрд м<sup>3</sup>,

из которых **93,4%**

использовано на орошение и сельскохозяйственное водоснабжение,

**4,5%** на хозяйственно-питьевые нужды и

**1,2%** на производственные нужды.



**На одного человека**  
за 2022 год образовано

**27 657 кг** производственных отходов

В том числе

**1 801 кг**



опасных отходов



## ПРИНЯТИЕ СРОЧНЫХ МЕР ПО БОРЬБЕ С ИЗМЕНЕНИЕМ КЛИМАТА И ЕГО ПОСЛЕДСТВИЯМИ

Факты и цифры Кыргызской Республики

Данные Нацстаткома и МЧС за 2022 год

Кыргызской Республикой

**В мае 2000**

года ратифицирована  
Рамочная конвенция ООН  
об изменении климата  
(РКИК ООН)



На территории республики  
насчитывается

**4 554** оползнеопасных участков



В различной степени  
**ОПОЛЗНЕВЫМ ПРОЦЕССАМ ПОДВЕРЖЕНО**  
около



**600** населенных  
пунктов

**В ПОТЕНЦИАЛЬНО ОПАСНЫХ ЗОНАХ**

расположено

**3 843**



ЖИЛЫХ  
дома

На территории республики зафиксировано

**59** чрезвычайных ситуаций  
различного характера



**МАТЕРИАЛЬНЫЙ УЩЕРБ**

от чрезвычайных ситуаций составил

**4 599,5 млн. сомов**

**543** человека погибло  
**за последние пять лет**

вследствие бедствий

**В СТРАНЕ ИМЕЕТСЯ**



**368**

высокогорных озер  
с высокой степенью  
вероятности прорыва



**3 103**  
селевых бассейна

**1 770** населенных пунктов,  
находящихся в зоне риска

**6 из 8** видов медленно развивающихся опасностей и угроз  
имеют место на территории республики



деградация  
земель



болезни  
лесов



повышение  
температуры



некоторые  
признаки  
засухи



сдвиги по  
режиму  
стока рек



уменьшение  
площади  
ледников

Факты и цифры Кыргызской Республики  
Данные Нацстаткома и МПРЭТН за 2022 год

## ОБЩАЯ ПЛОЩАДЬ ЛЕСНОГО ФОНДА

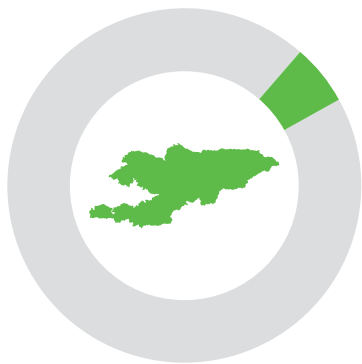
составила

**4,1 млн гектаров,**



из которой на  
площадь, покрытую  
лесом, приходится

**1,3 млн гектаров,**



ИЛИ  
**6,3%**  
общей  
площади  
страны

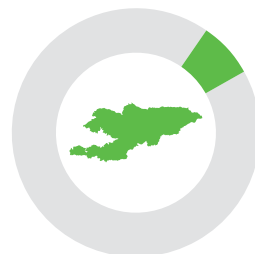
## ОБЩАЯ ПЛОЩАДЬ ВАЖНЫХ ОБЪЕКТОВ



биологического  
разнообразия районов  
суши и пресноводных  
районов, охваченных  
охраняемыми  
районами,

**6,2%**

общей площади  
страны



## НА ТЕРРИТОРИИ ОХОТНИЧЬИХ ХОЗЯЙСТВ КЫРГЫЗСТАНА

обитают



**294 349**  
пернатых



**207 932**  
пушных



**67 452**  
копытных

## НА ТЕРРИТОРИИ КЫРГЫЗСКОЙ РЕСПУБЛИКИ



**10** государственных  
природных  
заповедников

**578,6** тыс. га



**13** государственных  
природных парков

**726,8** тыс. га



**СОДЕЙСТВИЕ ПОСТРОЕНИЮ МИРОЛЮБИВОГО И ОТКРЫТОГО ОБЩЕСТВА В ИНТЕРЕСАХ УСТОЙЧИВОГО РАЗВИТИЯ, ОБЕСПЕЧЕНИЕ ДОСТУПА К ПРАВОСУДИЮ ДЛЯ ВСЕХ И СОЗДАНИЕ ЭФФЕКТИВНЫХ, ПОДОТЧЕТНЫХ И ОСНОВАННЫХ НА ШИРОКОМ УЧАСТИИ УЧРЕЖДЕНИЙ НА ВСЕХ УРОВНЯХ**

Факты и цифры Кыргызской Республики  
Данные Нацстаткома за 2022 год

**РОЖДЕНИЕ**  
**99,2%**



детей  
в возрасте  
до 5 лет

зарегистрировано в  
государственных органах

(Перепись населения 2022)

Более  
**68%**  
населения  
от 15 лет  
и старше



чувствуют себя  
в безопасности,  
когда идут одни  
по своему району  
в темное время  
суток

ПРИ ЭТОМ

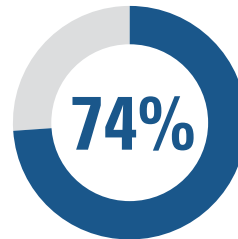


среди мужчин

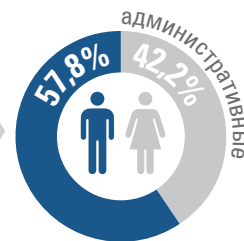
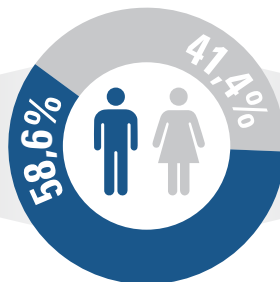
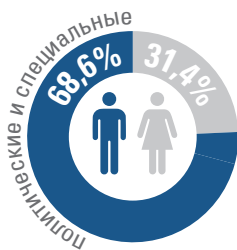


среди женщин

ДОЛЯ ДЕТЕЙ, КОТОРЫЕ ПОДВЕРГЛИСЬ  
ЛЮБОМУ ФИЗИЧЕСКОМУ НАКАЗАНИЮ  
или психологической агрессии  
со стороны тех, кто обеспечивает  
за ними уход (КОМП-2018)



**ГОСУДАРСТВЕННЫЕ СЛУЖАЩИЕ**



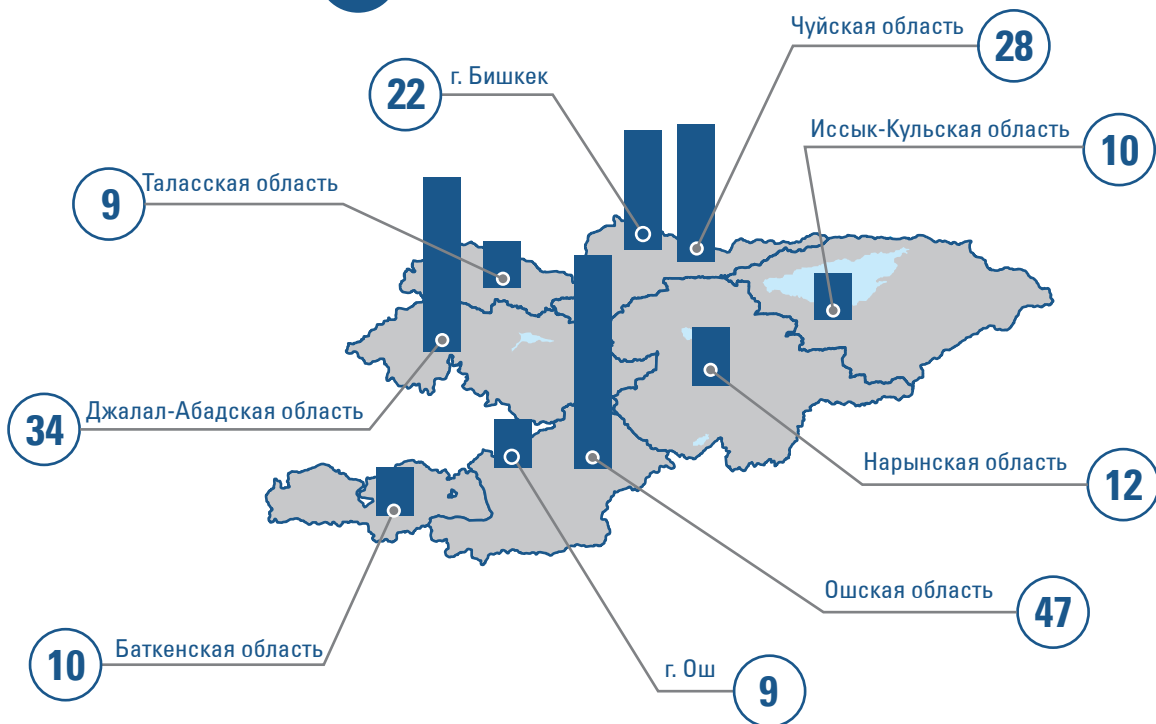


СОДЕЙСТВИЕ ПОСТРОЕНИЮ МИРОЛЮБИВОГО И ОТКРЫТОГО ОБЩЕСТВА В ИНТЕРЕСАХ УСТОЙЧИВОГО РАЗВИТИЯ, ОБЕСПЕЧЕНИЕ ДОСТУПА К ПРАВОСУДИЮ ДЛЯ ВСЕХ И СОЗДАНИЕ ЭФФЕКТИВНЫХ, ПОДОТЧЕТНЫХ И ОСНОВАННЫХ НА ШИРОКОМ УЧАСТИИ УЧРЕЖДЕНИЙ НА ВСЕХ УРОВНЯХ

Факты и цифры Кыргызской Республики  
Данные Нацстаткома за 2022 год

## СМЕРТНОСТЬ ОТ НАПАДЕНИЙ (случаев)

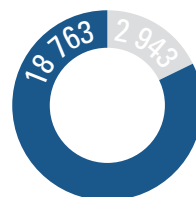
Кыргызская Республика **181**



## ЧИСЛО ЛИЦ, СОВЕРШИВШИХ ПРЕСТУПЛЕНИЯ (человек)

**21 706**

Кыргызская Республика





Данные Нацстаткома и СРНОС при МЦР за 2022 год

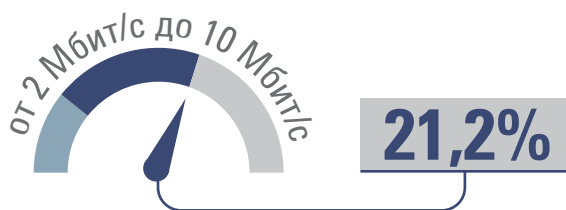
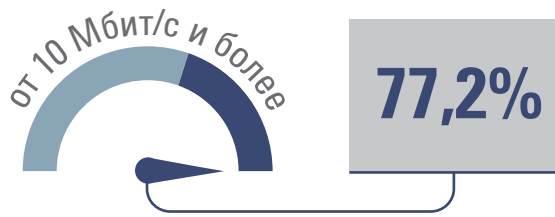
В 2021 году ДОХОДЫ ГОСУДАРСТВЕННОГО  
БЮДЖЕТА определились в объеме

**209,9** млрд сомов  **26,8%** к ВВП

**Более  
76%**

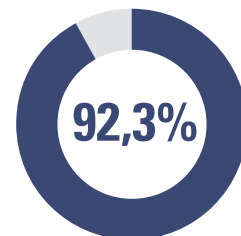
Основным источником  
пополнения бюджетных  
ресурсов являются  
налоговые поступления

РАСПРЕДЕЛЕНИЕ СТАЦИОНАРНЫХ  
АБОНЕНТОВ ШИРОКОПОЛОСНОГО  
ИНТЕРНЕТА

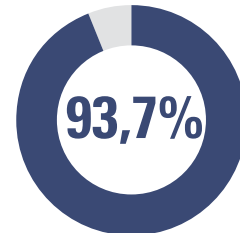


НАИБОЛЬШАЯ ЧАСТЬ  
ПОЛЬЗОВАВШИХСЯ  
ИНТЕРНЕТОМ ПРИХОДИТСЯ

на молодежь в возрасте  
от 15 до 28 лет



на население  
с высшим образованием



Доля населения в возрасте  
от 15 лет и старше,  
которые пользуются интернетом

**82%** Кыргызская  
Республика



**87%**  
Городские  
поселения



**79%**  
Сельская  
местность



## ПАНЕЛЬ МАКРОЭКОНОМИЧЕСКИХ ПОКАЗАТЕЛЕЙ

В структуре ВВП  
в 2021 году

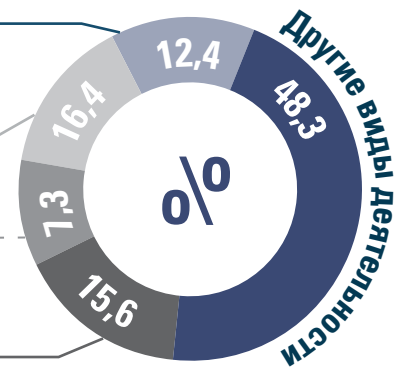
более **50%**  
пришлось на

Сельское хозяйство,  
лесное хозяйство  
и рыболовство

Промышленность

Строительство

Оптовую и розничную торговлю;  
ремонт автомобилей и мотоциклов



## ИМПОРТ

9 803,2 млн  
долларов США

## ЭКСПОРТ

2 254,7 млн  
долларов США

В 2022 году объемы импортных поступлений **превысили**  
объемы экспортных поставок **в 4,3 раза**

ВНЕШНЕТОРГОВЫЙ ОБОРОТ  
сложился в сумме

**12,1 млрд**  
долларов США

и по сравнению  
с 2021 годом возрос на

**44,7%**

## ИНДЕКС ПОТРЕБИТЕЛЬСКИХ ЦЕН И ТАРИФОВ (в процентах к предыдущему году)

ДЕФИЦИТ ГОСУДАРСТВЕННОГО  
БЮДЖЕТА

в 2021 году  
составил

**1,8 млрд**  
СОМОВ

ОБЪЕМ ПРЯМЫХ  
ИНОСТРАННЫХ ИНВЕСТИЦИЙ

составил **1 202,6 млн** долларов США,

что **на 19,5%**  
больше, чем в 2021 году



